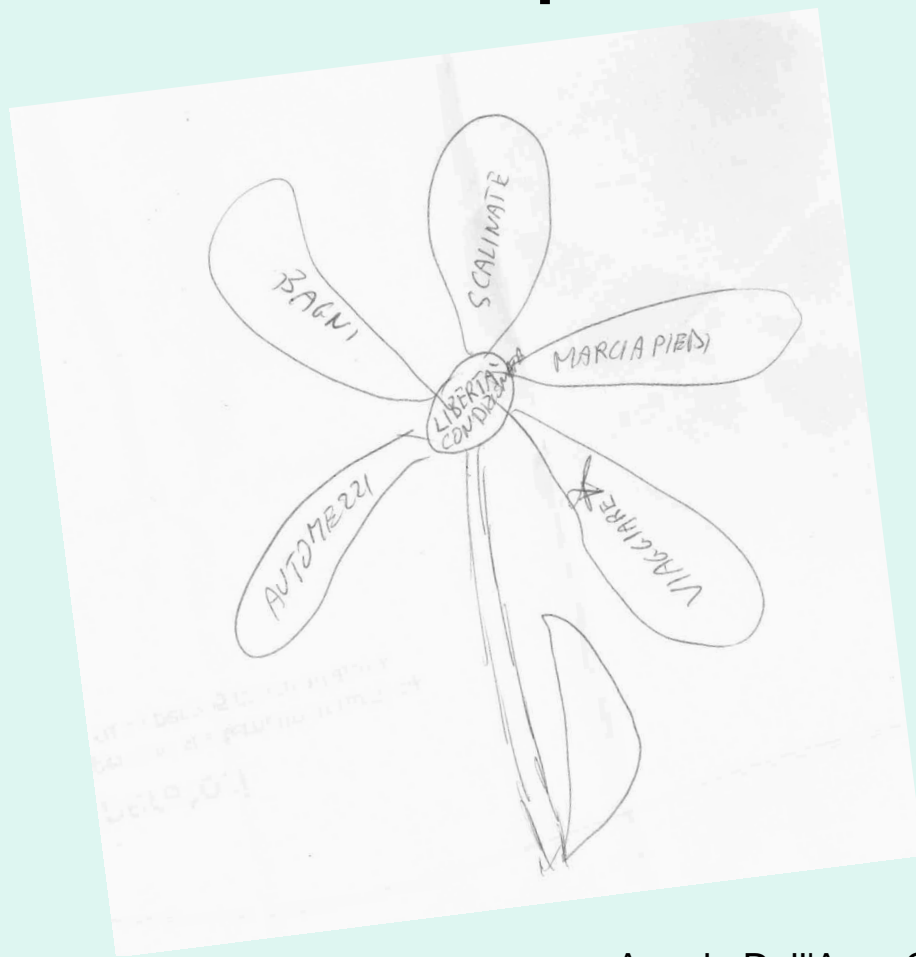


Supporto alla pari: una rete per il "dopo Unità Spinale"



Angelo Dall'Ara - Coop. Casa
Guglielmi - 1 dicembre 2011

Cos'è un supporto alla pari

Un paio di esempi:

- La neo mamma
- La persona con una lesione traumatica



Chi può fare supporto alla pari




Angelo Dall'Ara - Coop. Casa
Guglielmi - 1 dicembre 2011

La persona disabile come risorsa



Angelo Dall'Ara - Coop. Casa
Guglielmi - 1 dicembre 2011


Perché una rete di "peer supporter" sul territorio



Angelo Dall'Ara - Coop. Casa
Guglielmi - 1 dicembre 2011

Le cose fatte nel 2011

- Seminario DPI
- Avvio radio web
- "Censimento"
- Incontri di approfondimento



Cosa vogliamo fare in futuro



Angelo Dall'Ara - Coop. Casa
Guglielmi - 1 dicembre 2011